

**Para:** Padres/Tutores De Estudiantes En El Distrito De Escuelas Secundarias De Tulare Joint Union

**RE:** Transporte: Plan de Seguridad

Ano Escolar 2025-2026

---



Para preguntas por niebla, llame al (559) 656-5990  
Para rutas de transporte, llame al (559) 688-2021



Una copia del Plan de Seguridad del Transporte del Distrito se encuentra en cada escuela. Los elementos requeridos del plan de seguridad del transporte incluyen:

**1. Determinar si los alumnos requieren acompañamiento de conformidad con la subsección (d) párrafos (2), (3) de la Sección 22112 del Código de Vehículos:**

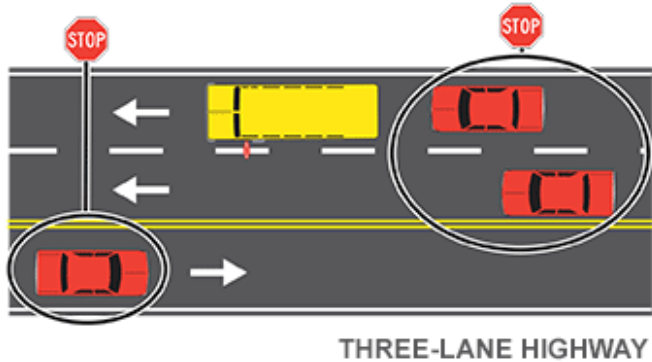
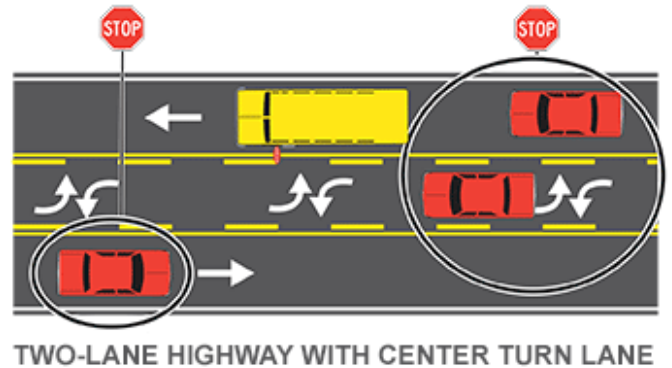
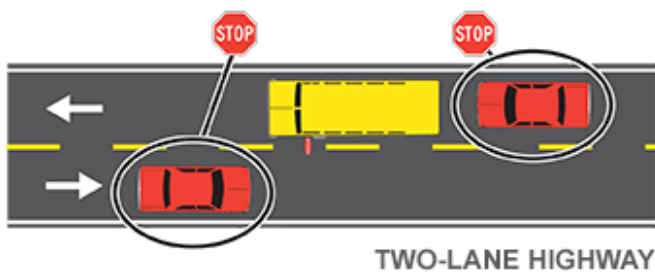
Antes de abrir la puerta en cada parada, los conductores de autobuses escolares determinarán si los estudiantes están obligados a cruzar la carretera. Además de los requisitos del párrafo 3)

Subsección (d) Párrafo (2), (3) de la Sección 22112 del Código de Vehículos, (2) Requiere que todos los Los alumnos que necesitan cruzar la carretera o el camino privado en el que se detiene el autobús escolar para caminar frente al autobús escolar mientras cruzan.

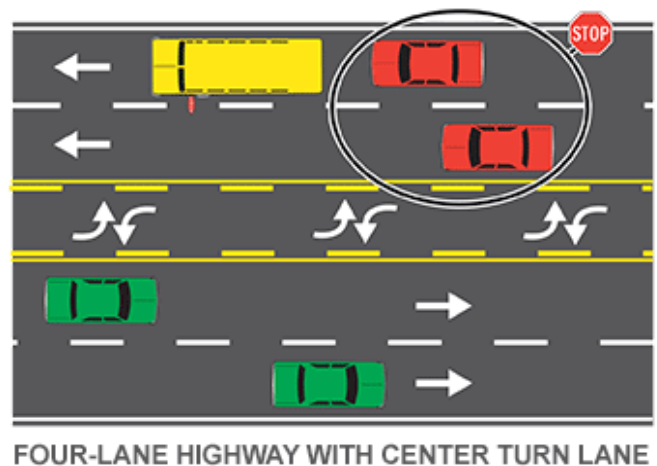
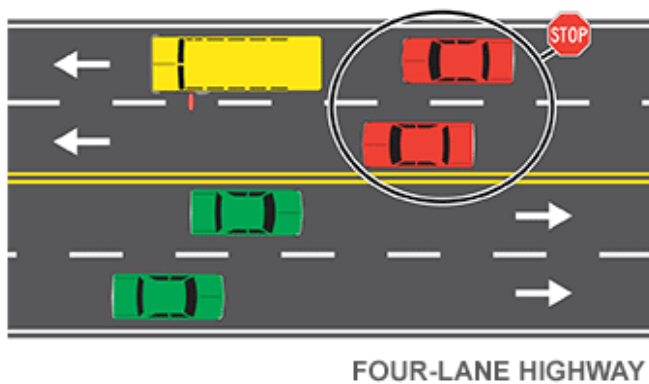
(3) Asegúrese de que todos los alumnos que necesitan cruzar la carretera o la carretera privada en la que se detiene el autobús escolar hayan cruzado de manera segura, y que todos los demás alumnos y peatones estén a una distancia segura del autobús escolar antes de poner el autobús escolar en movimiento.

El Distrito de Escuelas Secundarias de Tulare Joint Unión se esforzará por desarrollar rutas de autobuses escolares que contengan un número mínimo de paradas que requieran que los estudiantes crucen la carretera. Los alumnos de educación especial u otros alumnos que necesiten asistencia para subir o bajar del autobús escolar normalmente no tendrán que cruzar la carretera.

Cada vez que vea las luces rojas parpadeantes alternas en un autobús escolar, debe detenerse si está en una carretera de dos carriles ...



... Si se encuentra en una carretera de varios carriles y viaja en la misma dirección que el autobús, debe detenerse detrás del autobús hasta que se hayan desactivado las luces rojas. Los vehículos que viajan en la dirección opuesta al autobús no están obligados a detenerse.



2. Procedimientos para todos los alumnos de pre-kindergarten, kindergarten y grados 1 a 8, inclusive, para seguir mientras abordan y salen del autobús escolar apropiado en la casa de cada alumno

## Parada de autobús escolar:

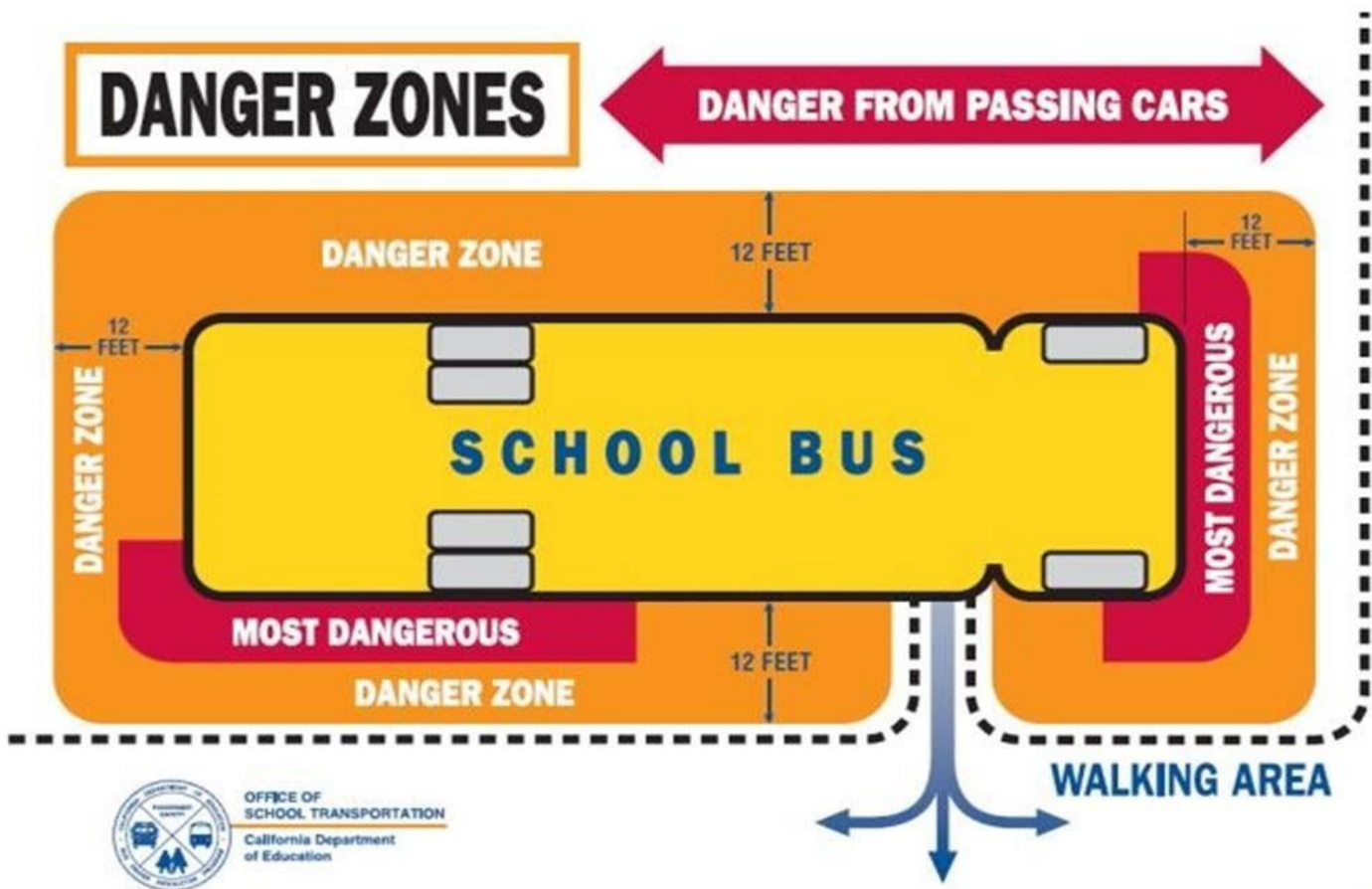
Se publicará una lista de paradas y rutas autorizadas de autobuses escolares en cada escuela sitio. Los estudiantes deben abordar y salir en su parada asignada. Solicitudes para tener un El cambio de parada del estudiante debe hacerse por escrito y aprobado por adelantado por el Supervisor de Transporte.

Los estudiantes deben estar en la parada de autobús, en el lado derecho de la calle, 5-10 minutos antes de que llegue el autobús. Mientras esperan, deben respetar los derechos de los propietarios cerca de la parada; El vandalismo, el juego peligroso o el ruido excesivo pueden dar lugar a medidas disciplinarias. Si los estudiantes llegan tarde a la parada y están en el lado equivocado de la calle, no deben cruzar la calle hasta que el conductor les dé instrucciones y encienda las luces rojas intermitentes. Una vez más, cualquier violación de estos procedimientos será motivo de una acción disciplinaria apropiada.

Una vez que el conductor ha cerrado la puerta y se ha alejado de la acera, el autobús no Parada para estudiantes tarde a la parada. Los estudiantes nunca deben correr al otro lado de la calle o correr detrás de un autobús en movimiento.

Los estudiantes que deben cruzar la calle cuando salen del autobús por la tarde deben Siga las instrucciones del conductor, como se indica en el párrafo (2), (3) anterior.

Se advierte a los estudiantes que no ingresen a la Zona de Peligro, que es el área alrededor y a menos de diez pies del autobús. Los estudiantes que salen del autobús deben permanecer en el claro Vista del conductor del autobús después de salir. Se espera que los estudiantes viajen directamente a casa de la parada del autobús escolar y son responsables ante el Distrito por sus acciones entre la parada del autobús escolar y sus hogares.



**Nota: A partir de agosto de 2009, el área de la zona de peligro se ha aumentado a 12 pies alrededor del autobús.**

### 3. Procedimientos para subir y bajar de un autobús escolar en una escuela u otro destino de viaje:

En las escuelas u otros destinos de viaje, se espera que los estudiantes que esperan para abordar observen los mismos estándares de conducta, que observan en el aula.

Los estudiantes deben formar una fila ordenada a no menos de doce pies de la puerta de entrada del autobús, luego ingresar al autobús sin demora y tomar asiento según las instrucciones del conductor o administrador de la escuela.

Al llegar a las escuelas u otros destinos de viaje, se espera que los estudiantes permanezcan sentados en silencio hasta que el conductor les indique que salgan. Los estudiantes pueden cruzar frente al autobús cuando el conductor se lo indique. Los estudiantes nunca deben cruzar detrás del autobús. Se advierte a los estudiantes que no ingresen a la Zona de Peligro, que es el área alrededor y dentro de los doce pies del autobús. Los estudiantes que salen del autobús deben permanecer a la vista del conductor del autobús después de salir.

4. Conducta adecuada mientras viaja en un autobús escolar. La conducta de los estudiantes que viajan en los autobuses del Distrito de Escuelas Secundarias de Tulare Joint Union o aquellos fletados por el Distrito de Escuelas Secundarias de Tulare Joint Union, será responsabilidad conjunta del director de transporte, el administrador del sitio escolar, el conductor del autobús y los padres.

Es muy importante recordar que el título 5 (14103) de C.C.R. otorga autoridad completa al conductor del autobús escolar. Esta regulación también compromete al conductor a completar la responsabilidad de lo que ocurre en su autobús. Por lo tanto, las instrucciones de los conductores deben seguirse en todo momento. La siguiente conducta es una violación de las regulaciones del distrito. Todas las violaciones se tratarán en consecuencia, incluidas, entre otras, las suspensiones de los privilegios de viaje en autobús.

Recordatorio: El autobús escolar es una extensión de cada sitio escolar respectivo. Por lo tanto, todas las reglas relacionadas con la conducta de los estudiantes mientras están en la escuela estarán vigentes en todo momento cuando los estudiantes viajen en el autobús.

Los estudiantes harán lo siguiente:

1. Se requiere usar cinturones de seguridad en todo momento cuando el autobús está en movimiento
2. Viaje solo en aquellos autobuses a los que los estudiantes son elegibles y asignados, y normalmente toma hacia y desde la escuela.
3. Observe la conducta en el aula.
4. Permanezca sentado y mirando hacia adelante mientras el autobús está en movimiento.
5. Mantenga todo su cuerpo dentro del autobús en todo momento.
1. Siéntese en los asientos y áreas asignadas por el conductor del autobús.
2. Salga del autobús solo por la puerta principal, a menos que el conductor indique lo contrario.

Los estudiantes no harán lo siguiente:

1. Amenazar, dañar o poner en peligro la seguridad de los pasajeros y/o conductores.
2. Poseer dispositivos de iluminación, bebidas alcohólicas, drogas, envases de vidrio, animales vivos/insectos, artefactos explosivos o armas, recipientes presurizados (laca para el cabello, perfume, pintura, etc.).
3. Participar en conductas bulliciosas, pelear o lanzar cualquier objeto dentro o fuera del autobús.
4. Use lenguaje o gestos profanos, vulgares / abusivos.
5. Escriba en los asientos, paredes o dañe intencionalmente cualquier parte del autobús.
6. Manipular el equipo del autobús escolar
7. Los estudiantes se abstendrán de usar el teléfono celular al entrar o salir del autobús para aumentar su conciencia. 5. Ejercicios de procedimiento de evacuación de emergencia en autobuses escolares

Al menos una vez cada año escolar, el Distrito de Escuelas Secundarias de Tulare Joint Union llevará a cabo ejercicios de evacuación de emergencia de autobuses escolares para cumplir y / o mantener dos requisitos estatales específicos:

1. Lograr el más alto nivel de prácticas de conducción segura mientras los estudiantes son transportados hacia o desde la escuela y / o actividades relacionadas con la escuela.
2. Cumplir o exceder E.C. 39831.5 que obliga a todos los transportistas de autobuses escolares a Instruir a los alumnos en procedimientos de emergencia y seguridad de los pasajeros. Se enviará una notificación a los padres con información sobre las prácticas de evacuación de emergencia del autobús escolar antes de que ocurran estos eventos.
6. Rutas seguras para caminar a la escuela Todos los estudiantes que elijan caminar a la escuela deben hacerlo siguiendo una ruta segura. Se anima a los estudiantes a siempre:

1. Caminar con compañeros de clase, amigos o familiares
2. Mire a ambos lados antes de cruzar calles o intersecciones.
3. Use un cruce de peatones o cruce en las esquinas de las calles.
4. Siempre cruce en las intersecciones designadas donde los guardias de Cruces del distrito puedan retener a los estudiantes a través de las carreteras.
5. Nunca aceptes un viaje de un extraño.

7. Paradas de autobuses escolares. Todas las paradas de autobuses escolares dentro de los límites del Distrito de Escuelas Secundarias de Tulare Joint Union son designadas por el superintendente del distrito y aprobadas por seguridad por la Patrulla de Carreteras de California. Una lista de todas las paradas y horarios de autobuses escolares estará disponible en cada oficina del sitio escolar. Para exceder los estándares de seguridad de California para el transporte de alumnos en edad escolar, se requiere lo siguiente:

1. Los padres y los estudiantes deben estar familiarizados con el horario de la ruta del autobús escolar.
2. Los estudiantes deben llegar a su parada designada 5-10 minutos antes de que llegue el autobús.
3. Cada conductor instruirá a los estudiantes sobre cómo alinearse correctamente mientras esperan el autobús para llegar. Los estudiantes deben permanecer a doce (12) pies de distancia del autobús como el autobús se acerca a la parada.
4. Se requieren procedimientos adecuados de carga y descarga cada día mientras se conduce el autobús. Cualquier muestra de comportamiento que viole los procedimientos requeridos para la carga y La descarga dará lugar a las medidas disciplinarias apropiadas.
5. Cualquier estudiante que no esté familiarizado con el sistema de transporte de autobuses escolares debe estar acompañado por un padre o adulto responsable hacia y desde las paradas de autobuses escolares. Todas las recomendaciones, procedimientos, políticas y leyes anteriores han sido diseñadas e implementadas con el único propósito de proporcionar el medio de transporte más seguro para todos los estudiantes que viajan en los autobuses del Distrito de Escuelas Secundarias de Tulare Joint Union. Con la cooperación de la administración del distrito, el personal, los padres y los estudiantes, esta comunidad continuará disfrutando de la seguridad y el éxito de la tradición consagrada de viajar en el "autobús amarillo" a la escuela todos los días.

**Parada de autobús sin asignar:**

A ningún estudiante se le permitirá utilizar ninguna parada de autobús designada que no sea la parada designada principal del estudiante sin el permiso por escrito del padre / tutor del alumno y la aprobación y dirección del administrador / director del sitio. Este permiso incluirá el nombre completo del padre / tutor, el número de teléfono del hogar o del trabajo y una firma legal que otorgue al departamento este permiso. A ningún alumno se le permitirá desembarcar en un lugar que no sea una parada de autobús designada por el distrito. Desembarcar en una parada que no sea la parada designada por el estudiante será causa suficiente para suspender el privilegio de conducción del estudiante.

Skyler Summers, Supervisor de Transporte  
Ryan Denning, Instructor de Conductor de Autobús Escolar